

고려대학교 백주년기념체 설명서

KOREA UNIVERSITY
CENTENNIAL
FONT GUIDE

copyright© All rights reserved by Korea University

■ 고려대 백주년기념체(Korea University Centennial Font)

고려대 백주년기념체의 디자인 특징

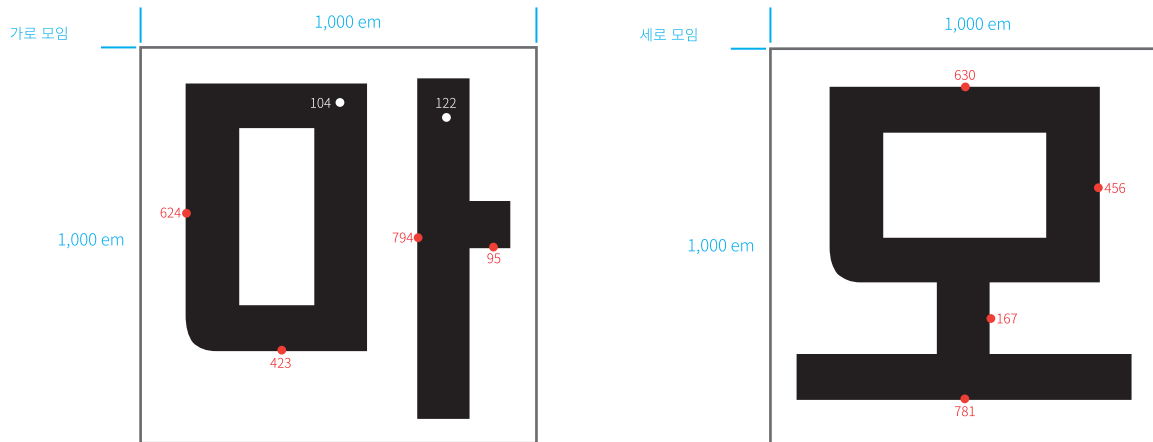
- 1. 기능적 특징 :** ‘고려대 백주년기념체’는 2005년 개교 100주년을 맞이하여 제작된 글로벌 심벌에 사용된 고려대학교의 시그니처 서체이다.
그 동안 이미지로만 존재해 왔던 서체에 대해 고려대학교 아이덴티티의 통일성을 유지하고, 대학구성원이 쉽고 효율적으로 활용할 수 있도록 2019년도에 ‘고려대 백주년기념체’라는 서체명으로 재개발하여 실용화 하였다.
- 2. 형태적 특징 :** 고려대 백주년기념체는 가로획과 세로획이 만나는 부분(이음 줄기와 보)이 부드러운 곡선으로 연결되어 있는 것이 디자인적 특징이다.
또한, 정원(正圓) 형태의 모양으로 글자를 구성하며 획이 굵게 표현되는 것이 고려대 백주년기념체만의 차별화된 콘셉트이다.

* ‘고려대 백주년기념체’는 고려대학교 로고에 사용된 시그니처 전용 서체입니다.
시그니처 외에도 책이나 문서의 표지 제목 등 고려대학교의 정체성을 나타낼 때 다양하게 활용할 수 있습니다.

고려대 백주년기념체(Korea University Centennial Font)

고려대 백주년기념체의 구성 규칙

1. 서체의 초성(자음)과 중성(모음)이 만나는 방식(접합유무)은 모음을 기준으로 정한다.
2. 서체의 크기는 ‘ㅁ’ 계열을 기준으로 가로 1,000 em X 세로 1,000 em 이다. (서체 단위 : em)

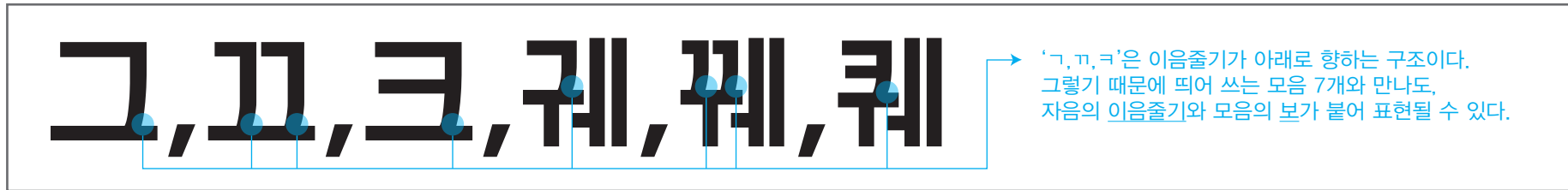


3. 모음 21개 중 14자(ㅏ, ㅑ, ㅓ, ㅕ, ㅗ, ㅛ, ㅜ, ㅠ, ㅡ, ㅚ, ㅜ, ㅡ, ㅝ, ㅟ)는 가로획과 세로획이 만나는 부분을 이어 표기하며, 나머지 모음 7자(ㅜ, ㅠ, ㅞ, ㅟ, ㅝ, ㅟ, ㅟ)는 가로획과 세로획이 만나는 부분을 띄어 표기한다. (단, ‘ㅜ, ㅠ’ 계열은 세로줄기를 포함한 자음 ‘ㄱ, ㅋ, ㆁ, ㅇ, ㅎ’과 만날 경우 이음 줄기와 보가 붙을 수 있다. 4번, 6번 참고)

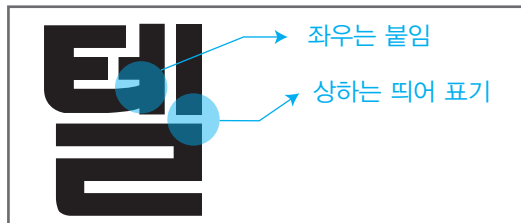
고려대 백주년기념체(Korea University Centennial Font)

고려대 백주년기념체의 구성 규칙

4. ‘ㄱ, ㅋ, ㆁ’ 으로 구성된 글자는 한글의 특성상 아래로 획이 향하는 구조이며, 고려대 백주년기념체 디자인의 가장 큰 특징(이음줄기와 보가 이어짐)을 반영하여, 띄어 써야하는 모음 7개와 만나더라도 붙어서 표기될 수 있다.



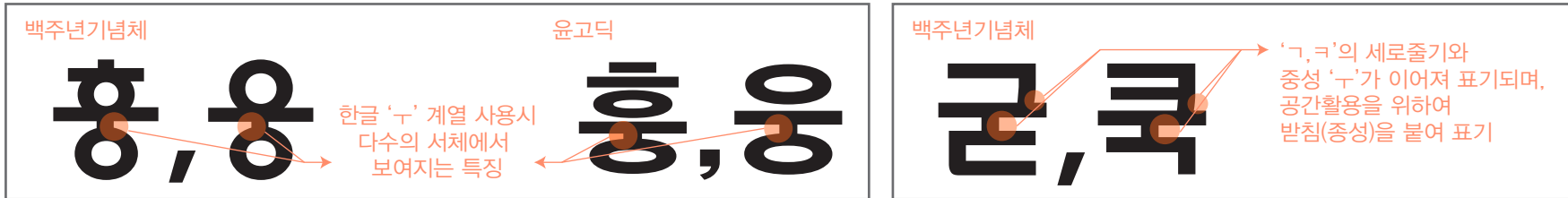
5. 가로획과 세로획은 이어서 표기(14개 모음에 해당)하나, 받침(종성)은 띄어 표기한다.




고려대 백주년기념체(Korea University Centennial Font)

고려대 백주년기념체의 구성 규칙

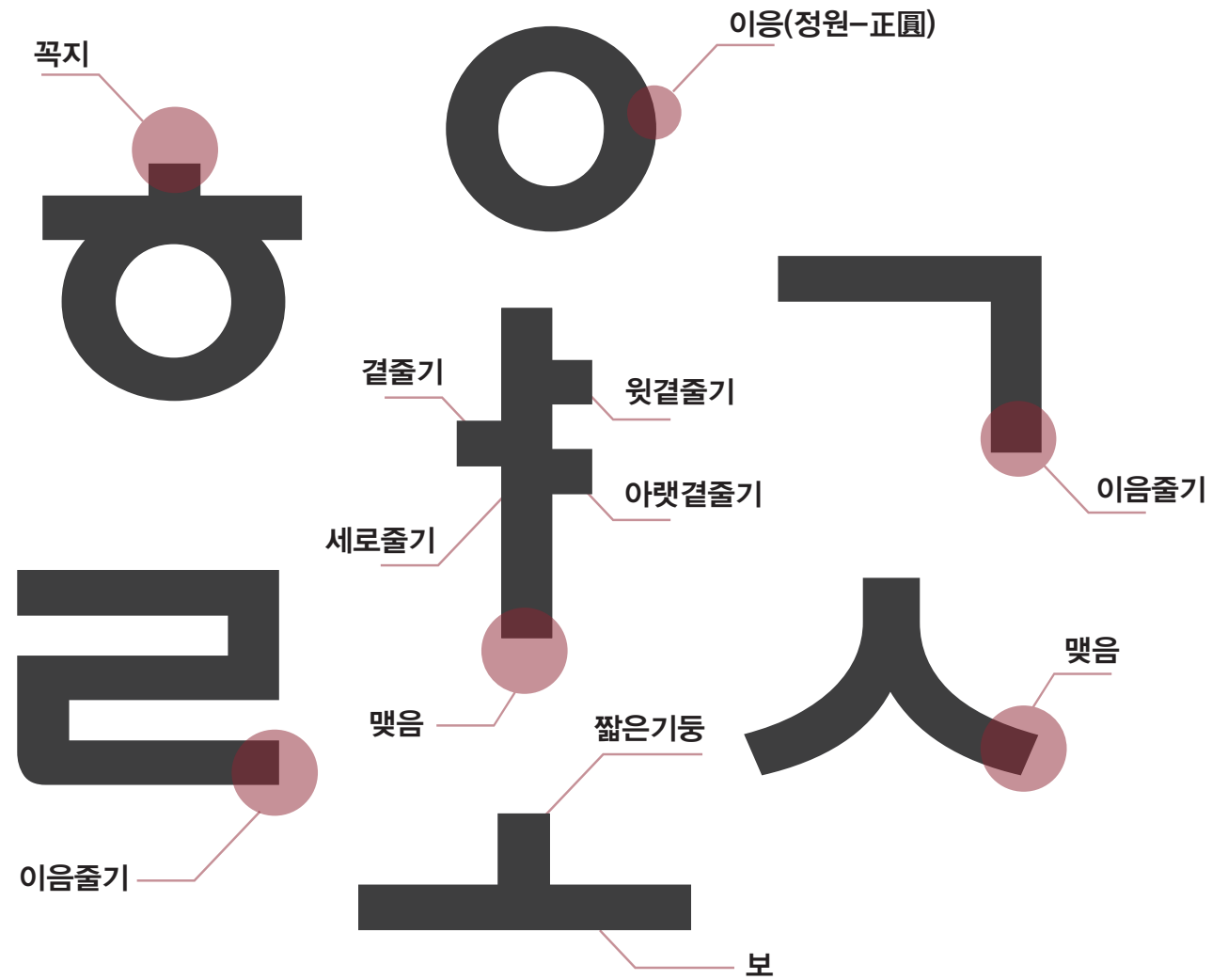
6. ‘ㄱ, ㅋ’ 모음은 한글의 고유 특성이 반영되어 받침(종성)과 붙어서 표기되는 경우가 있다. 모음 ‘ㄱ, ㅋ’는 공간을 많이 차지 하는 구조로써, 자음 ‘ㄱ, ㅋ, ㅋ, ㅇ, ㅎ’과 만날 경우 글자의 공간 활용을 용이하게 하기 위해서 붙여서 표기한다.



7. 이음보와는 별도로 ‘ㅇ, ㅎ’ 계열의 글자들이 받침이 있는 ‘ㄱ, ㅋ, ㄱ’ 모음과 만날 때, 자음과 모음을 붙여 표기한다. 이는 고려대 백주년기념체가 정원(正圓)으로 표현되어 글자 조합 시 공간을 확보하여 가독성을 높이고자 한다.
8. 자음 ‘ㄱ’ 은 고려대 백주년기념체 디자인의 가장 큰 특징인 이음 줄기와 보가 결합하여 표현된다. 그러나, 모음 ‘ㅏ, ㅑ’가 올 때 자음 ‘ㄱ’이 결합되는 경우 세로획 3개가 겹쳐 보일 수 있기에 안쪽의 ‘ㄱ’은 띄어 표기하고 바깥쪽의 ‘ㄱ’만 아랫모음과 붙여 표기하여 가독성과 판독성을 높였다.



참고 : 한글의 기본 구성



고려대학교 백주년기념체 설치가이드

고려대학교 백주년기념체

고려대 백주년기념체는 개교 100주년을 맞이하여 2005년에 제작된 글로벌 심벌의 시그니처와 현재 고려대학교 UI에 적용된 서체로서 상용화할 수 있도록 디지털폰트로 개발되었습니다. 시그니처 외에도 책이나 문서의 표지 제목 등 고려대학교의 정체성을 나타낼 때 다양하게 활용할 수 있습니다.

설치파일 다운로드

폰트파일은 고려대학교 홈페이지나 포털(KUPID)의 지식관리에서 다운로드할 수 있습니다.

TTF는 Windows OS용이며, OTF는 Win/Mac 겸용입니다.
(Windows 용은 Windows XP, Vista, 7, 8, 10 에서 사용 가능)

설치방법

파일을 다운받은 후, 압축파일(Zip)을 풀고,
C:드라이브>Windows폴더>Fonts폴더에 드래그하여 설치합니다.

TTF는 True Type Font를 말하며, PC환경 및 MS제품군(Word 및 기타 문서프로그램), 한글 등의 프로그램에 사용하기 적합합니다.

OTF는 Open Type Font를 말하며, 벡터방식으로 적용되는 폰트입니다.
Adobe제품 또는 고해상도 출력 시 사용하기 적합합니다.